



Doc.nr. 09/024

REGLEMENT VOOR DE TENTOONSTELLINGEN

Artikel 1 DOELSTELLING

Gelet op artikel 18 van het huishoudelijk reglement, wordt een reglement vastgesteld voor de vanwege de bond te organiseren tentoonstellingen.

Artikel 2 BEGRIPSBEPALINGEN

1. Onder tentoonstelling wordt verstaan een expositie van vogels voorafgegaan door een keuring van de vogels door vanwege de bond erkende keurmeesters.
2. Als eigen kweek vogels worden beschouwd, die vogels welke voorzien zijn van een door de NBvV erkende vaste voetring, onverlet andere wettelijke voorschriften. De voetring mag vervaardigd zijn van blank aluminium, blank staal of kunststof, mag gekleurd of kleurgeanodiseerd zijn, maar moet naadloos gesloten zijn. In de ring moet minimaal het kweeknummer alsmede het jaartal staan. De ring mag niet van het vogelpootje kunnen worden geschoven zonder dit te beschadigen.
3. Als afkortingen worden in dit reglement gebruikt:
 - a. TT voor tentoonstelling
 - b. EK voor eigen kweek
 - c. OK voor open klasse
 - d. KMV voor Keurmeestersvereniging(en)
 - e. Bond of NBvV voor Nederlandse Bond van Vogelliefhebbers
 - f. C.O.M. voor Confédération Ornithologique Mondial

Artikel 3 SOORTEN TENTOONSTELLINGEN

Vanwege de bond kunnen worden gehouden:

1. Afdelingstentoonstellingen:

Deze tentoonstellingen staan open voor alle leden en jeugdleden van de betreffende afdelingen.
2. Districtstentoonstellingen:
 - a. Deze tentoonstellingen staan open voor alle leden en jeugdleden van afdelingen, welke deel uitmaken van het betreffende district en voor alle verspreide leden welke in het betreffende district wonen.
 - b. Personen die lid zijn van meerdere afdelingen en welke afdelingen ook in verschillende districten zijn gevestigd, mogen slechts aan één districtstentoonstelling deelnemen en wel aan die waartoe de afdeling behoort via welke zij hun ringen bestellen.
3. Bondskampioenschappen

Deze tentoonstelling staat open voor alle leden, jeugdleden en verspreide leden van de bond.

4. Overige tentoonstellingen
 - a. Overige tentoonstellingen staan, met inachtneming van lid b t/m c, open voor alle in binnen- en buitenland georganiseerde vogelliefhebbers. Organisatoren kunnen door het aanwijzen van deelnemerscategorieën de deelname beperken.
 - b. Ten aanzien van de niet-bondsleden welke aan deze tentoonstellingen deelnemen gelden dezelfde bepalingen als voor de bondsleden.
 - c. Tentoonstellingen, welke worden georganiseerd door of vanwege een speciaalclub staan uitsluitend open voor alle leden en jeugdleden van deze speciaalclub.
 - d. Tentoonstellingen, welke worden georganiseerd door of vanwege een KMV staan uitsluitend open voor leden van de betreffende keurmeestersvereniging.
 - e. De districtsvoorzitter binnen wiens district een tentoonstelling als bedoeld in lid c en d wordt gehouden, kan, na raadpleging van de bondsraad, toestaan dat de tentoonstelling ook open staat voor anderen.
5. Voor een door de Nederlandse Bond van Vogelliefhebbers geroyeerd lid staat geen enkele tentoonstelling open.

Artikel 4 ORGANISATIE

1. De organisatie van de in artikel 3 genoemde tentoonstellingen geschiedt:
 - a. bij afdelingstentoonstellingen: door een afdeling van de bond;
 - b. bij districtstentoonstellingen: door een of meerdere afdeling(en) van de bond of een speciaal voor dit doel, in overleg met het districtsbestuur, in het leven geroepen rechtspersoon
 - c. Bondskampioenschappen: door het hoofdbestuur.
 - d. Overige tentoonstellingen: door een afdeling, een speciaalclub of een Keurmeestersvereniging, dan wel een combinatie van eerder genoemde organisaties
2. De Districtstentoonstelling genoemd onder artikel 3 lid 2 staat onder supervisie van het bestuur van het betreffende district.

Artikel 5 AANVRAAGPROCEDURE

1. Met uitzondering van de bondskampioenschappen is voor het houden van een TT vooraf toestemming nodig van de voorzitter van het district, waarvan de organisatie deel uitmaakt.
2. Jaarlijks zullen de organiserende verenigingen tijdig kunnen beschikken over drie aanvraagformulieren.
3. De aanvraagformulieren voor het houden van een TT, compleet ingevuld, inclusief de namen van de keurmeesters, dienen uiterlijk 15 september, voorafgaande aan het seizoen waarin de TT zal worden gehouden, in het bezit te zijn van de betreffende districtsvoorzitter. Indien geen of onvoldoende keurmeesters zijn vastgelegd wordt geen toestemming voor een TT verleend.
4. Keurcontracten moeten voor het aanvragen van een tentoonstelling zijn afgesloten. Het moment waarop dit zal kunnen is gelegen op maximaal 2 kalenderjaren voor de betreffende TT.
5. Onvolledig ingevulde formulieren worden niet in behandeling genomen en per ommegaande teruggezonden naar de aanvrager.
6. Schriftelijke toestemming tot het houden van een TT wordt verleend tijdens de najaarsdistrictsvergadering.

7. Keurmeesters voor de bondskampioenschappen en de districtsten toonstellingen worden aangewezen door de betreffende KMV-besturen. Voor de districtstentoonstellingen worden na de aanwijzing van de keurmeester aan de keurmeesters wel contracten ter ondertekening toegezonden.

Artikel 6

BESCHERMINGSREGELS

1. Afdelingstentoonstellingen kunnen het gehele jaar gehouden worden, met uitzondering van die weken, waarin de bondsshow dan wel een districtsshow wordt gehouden.
2. Districtstentoonstellingen kunnen gehouden worden in week 50 en 51, alsmede in die week waarin de Kerstdagen vallen.
3. De Bondsshow wordt gehouden in week 2 en/of 3.
4. Overige tentoonstellingen kunnen het gehele jaar gehouden worden, met uitzondering van die weken waarin de bondsshow of een districtsshow wordt gehouden. Als een overige TT wordt gehouden in de weken 45 t/m 48 kan dat alleen in combinatie met een afdelingstentoonstelling.
5. De districtsvoorzitter kan ontheffing verlenen voor het houden van een afdelingstentoonstelling, dan wel een overige TT in de weken dat een districtstentoonstellingen wordt gehouden.
6. Het is toegestaan meerdere keren per jaar een tentoonstelling te organiseren.

Artikel 7

VRAAGPROGRAMMA

1. Het vraagprogramma van de NBvV, zoals vastgesteld door de bondsraad en gepubliceerd op de internetsite van de NBvV, is bindend voor districtstentoonstellingen en bondskampioenschappen.
2. Afdelingen welke toestemming hebben verkregen een TT te houden zoals genoemd in artikel 3 onder 1 en 4, zijn vrij die vogels te vragen die men zelf wenst, echter met uitzondering van de in het vraagprogramma vermelde "niet gevraagde vogels". Voor deze tentoonstellingen geldt het vraagprogramma als richtlijn.
3. Speciaalclubs en KMV'en, welke toestemming hebben verkregen een TT te houden zoals genoemd in artikel 3, mogen alleen die vogels vragen welke behoren tot de soort(en) waarvoor de Speciaalclub is opgericht, c.q. die welke behoren tot de soorten waarvoor de keurmeesters van de betreffende Keurmeestersvereniging keurbevoegdheid bezitten.

Artikel 8

KEURINGSVORWAARDEN

1. De keuring van zangkanaries dient te geschieden bij kunstlicht en in een lokaliteit waarin van buitenaf geen of nagenoeg geen geluiden hoorbaar zijn. Als ideale keurruimte voor zangkanaries geldt die met een vloeroppervlak van 2 x 3 meter, waarin een temperatuur heerst van 18-20°C. en de verlichting boven de zangkooitjes bestaat uit een gloeilamp van 75-100 watt of een TL-lamp van 36 watt. Na de keuring mogen zij geshowd worden in universeelkooien.
2. De keuring van postuurkanaries mag geschieden bij daglicht of bij kunstlicht. Indien bij kunstlicht wordt gekeurd behoeven daar geen verdere regels ten aanzien van opstelling en lichtbron voor in acht te worden genomen, m.u.v. de vogels die ook op kleur worden gekeurd.
3. De keuring van de overige vogels dient per groep bij voldoende daglicht te geschieden. Indien er bij onvoldoende daglicht zou moeten worden gekeurd, dan moet er bij

- kunstlicht worden gekeurd. Het is aan de organisatie van de tentoonstelling om vast te stellen of er bij daglicht of bij kunstlicht wordt gekeurd.
4. Indien bij daglicht wordt gekeurd zal de keurtafel en de eventueel te gebruiken volièrès zodanig in de lokaliteit moeten staan opgesteld dat het in voldoende mate binnenvallende daglicht optimaal wordt benut.
 5. Indien bij kunstlicht wordt gekeurd zal de opstelling en de soort en type lichtbron boven de keurtafel moeten voldoen aan hetgeen in de bijlage 1 van dit reglement, getiteld "Het keuren bij kunstlicht", is vastgesteld. Voor vogels, gekeurd in volièrès, gelden per volièrè de regels, die gesteld zijn met betrekking tot de kleur van het kunstlicht en de hoeveelheid kunstlicht.
 6. Door de organisatie van de tentoonstelling zal vooraf aan inzenders en keurmeesters bekend worden gemaakt welke groepen van vogels bij daglicht dan wel bij kunst licht worden gekeurd.
 7. Aan het aanwijzen van een algemeen kampioen, c.q. de toekenning van een prijs, waarbij de keurmeester een vogel moet aanwijzen waarvoor hi j/zij geen keurbevoegdheid bezit, behoeft deze geen medewerking te verlenen.
 8. Het maximum aantal te keuren vogels per keurdag wordt gelijktijdig met de instelling van een nieuw vraagprogramma vastgesteld door de Bondsraad na advies van de KMV-besturen en vermeld in (een bijlage van) Onze Vogels.
 9. Op de dag van de keuring moeten voldoende geldige NBvV-keurlijsten voor alle te keuren vogelsoorten aanwezig zijn.
 10. Bij aanvang van de keuring dient de keurmeester te kunnen beschikken over een zogenaamde blinde lijst en een opgave van de absenten. Op de blinde lijst moeten alle te keuren vogels, in numerieke volgorde van kooinummer met soortnaam en/of kleurslag worden vermeld. Tevens dient op de blinde lijst aangegeven te zijn welke vogels EK of OK zijn.
 11. Voor een keuring kunnen door een keurmeester als onkosten in rekening gebracht een jaarlijks voor de aanvang van het keurseizoen door de bondsraad vast te stellen bedrag.
 12. Vergoeding van reiskosten vindt plaats naar de tarieven van 2e klasse openbaar vervoer. Bij gebruik van eigen vervoer kan een jaarlijks door de bondsraad vast te stellen bedrag per kilometer in rekening worden gebracht.
 13. De op de schriftelijke keurovereenkomst vermelde keuringsvoorwaarden zijn eveneens van kracht.
 14. De keuringen worden verricht volgens de regelgeving van de NBvV, door vanwege de bond erkende keurmeesters en onder de richtlijnen voor het keuren, die gelden bij de NBvV. Het bestuur van de betreffende KMV kan hiervan ontheffing verlenen.

Artikel 9 VERZEKERING

1. Een TT- c.q. afdelingsbestuur is verplicht direct na de sluiting van de inschrijf termijn het exacte aantal ingeschreven vogels, alsmede de waarde van de vogels en de waarde van het TT-materiaal dat op de TT aanwezig zal zijn, schriftelijk op te geven aan het bondsbureau met gebruikmaking van een daartoe verstrekt formulier dat volledig ingevuld, gedagtekend en ondertekend moet zijn.
2. Na ontvangst van deze opgave op het bondsbureau, zijn (middels de collectieve verzekering van de NBvV) de vogels en het materiaal tijdens de TT verzekerd tegen brand, verstikking door brand en diefstal na braak. Indien de opgave niet wordt ontvangen zal in geval van schade niet tot vergoeding kunnen worden overgegaan.
3. Bij diefstal dient tevens aangifte te worden gedaan bij de politie.
4. In alle gevallen van schade dient binnen 2 werkdagen mondeling en binnen 3 werkdagen schriftelijk en uitvoerig melding te worden gedaan aan het bondsbureau.
 - a. Melding van schade geeft niet automatisch recht op vergoeding daarvan.

- b. De verzekeringsmaatschappij bepaalt of en in hoeverre schade al dan niet vergoed wordt.
 - c. Wanneer de verzekeringsmaatschappij niet tot vergoeding van de schade overgaat kan de bond hiervoor niet alsnog aansprakelijk gesteld worden.
5. Schade aan vogels en kooien tijdens de TT, anders dan door brand en diefstal na braak, is doorgaans geheel voor rekening van de inzenders c.q. de organiserende afdeling.

Artikel 10 INBRENGEN VOGELS

1. De vogels welke zijn ingeschreven voor een TT dienen te worden ingeleverd en afgehaald op de door de organisatie aangegeven data en uren.
2. De organisatie dient zorg te dragen voor een goede huisvesting en verzorging van de vogels.
3. Ingeschreven vogels, die bij inbreng absent gemeld worden, mogen door de inzender worden vervangen door een andere vogel uit dezelfde groep.

Artikel 11 VOORGESCHREVEN TT-KOOIEN

1. De TT- c.q. afdelingsbesturen zijn verplicht er op toe te zien dat voor iedere TT de in het vraagprogramma voorgeschreven tentoonstellingskooien worden gebruikt.
2. De organisatie van een TT kan in geval hier meer dan 1 soort kooi wordt voorgeschreven één daarvan bindend voorschrijven
3. De bodembedekking van de TT-kooien dient minimaal per groep uniform te zijn: hetzij wit zand, zaad, houtsnippers, witte- of grijze kattenbakvulling of ander vochtabsorberend materiaal. Voor vruchten- en insectenetende vogels mag bosgrond worden gebruikt.
4. Zie voor beschrijving van de kooien bijlage 2 van dit reglement

Artikel 12 AFKEURREGELS

1. Onreine kooien of kooien anders dan vermeld in bijlage 2 van dit reglement mogen niet op tentoonstellingen worden toegelaten.
2. In of aan de tentoonstellingskooien mogen zich geen kenmerken bevinden waardoor de kooi zich onderscheidt van andere kooien op dezelfde tentoonstelling. Op de kooien mogen zich uitsluitend kenmerken bevinden die door de organisatie zijn verstrekt c.q. door de organisatie zijn aangebracht of met toestemming van de organisatie door derden zijn aangebracht.
3. Vogels met meer dan één voering of met een doorgezaagde (bonds)ring, of gekleurde ring anders dan een vaste voering, dan wel vogels die de indruk wekken ziek te zijn, mogen niet ter keuring worden voorgebracht.
4. Vogels in zogenaamde vitrines mogen niet achter glas en/of onder kunstlicht ter keuring worden voorgebracht.
5. Vogels welke wettelijke bescherming genieten moeten conform die wettelijke regels zijn geringd.

Artikel 13 BUITENLANDSE KOOIEN

1. Op overige tentoonstellingen, waaraan in het buitenland georganiseerde vogelliefhebbers deelnemen, mogen buitenlandse TT kooien, die afwijken van de door de NBvV voorgeschreven kooien, worden gebruikt.

2. In voorkomende gevallen dient de organiserende vereniging bij de betreffende districtsvoorzitter vooraf voor deze afwijkende kooien dispensatie aan te vragen.
3. Deze door de districtsvoorzitter verleende schriftelijke ontheffing dient tijdens de keuring beschikbaar te zijn voor de keurmeesters.

Artikel 14 **KWEEKNUMMER**

1. Aan ieder nieuw lid van de bond wordt een kweeknummer toegekend. Dit kweeknummer bestaat uit vier posities en is een combinatie van twee letters en twee cijfers, of één letter en drie cijfers of één cijfer en drie letters.
2. Dit kweeknummer staat onder meer vermeld op het adresstrookje dat bij het maandblad Onze Vogels is gevoegd.
3. Onder dit kweeknummer kan elk lid ringen bestellen op de wijze zoals ieder jaar wordt gepubliceerd in het maandblad "Onze Vogels" en op de internetsite; afdelingsleden uitsluitend via de ringencommissaris van zijn of haar afdeling; verspreide leden uitsluitend via het bondsbureau.
4. Personen die lid zijn van meerdere afdelingen en via die afdelingen ook als bondslid zijn opgegeven, mogen slechts één kweeknummer hebben en mogen ook slechts via één afdeling ringen bestellen.
5. Kweeknummers worden toegekend aan natuurlijke personen en niet aan combinaties daarvan.

Artikel 15 **Ringen**

1. Door de bond erkende ringen zijn:
 - a. Bondsringen, vermeldende het kenmerk NB, alsmede het kweeknummer van het betreffende lid, het jaartal en het volgnummer van de ring, eventueel ook een maatcode.
 - b. Ringen van andere Nederlandse organisaties, aangesloten bij de C.O.M., die voldoen aan de eisen van de C.O.M., mits deze door de betreffende organisatie op naam van de betreffende inzender zijn geregistreerd en waarvoor door de NBvV een registratieverklaring is afgegeven. De bond kan met andere organisaties een overeenkomst sluiten tot het over en weer onverplicht stellen van de registratieverklaring.

Artikel 16 **BONDSPRIJZEN**

1. De bond stelt voor elke TT bondsprijzen beschikbaar. Het aantal, de indeling en bestemming wordt ieder jaar gepubliceerd.
2. Voor een afdelingstentoonstelling wordt 1 bondskruis beschikbaar gesteld plus 1 bondsmedaille per 50 ingeschreven vogels.
3. Bondsprijzen kunnen uitsluitend worden gewonnen met EK vogels welke geboren zijn in het jaar/jaren dat/die in de in lid 1 van dit artikel bedoelde publicatie word(t)(en) genoemd, alsmede met die OK vogels welke worden genoemd in het vraagprogramma van de NBvV.
4. Voor het bondskruis komen alle EK vogels in aanmerking welke zijn ingezonden:
 - a. Op afdelingstentoonstellingen door afdelingsleden die als zodanig door de betreffende afdeling als bondslid zijn opgegeven;
 - b. Op de overige tentoonstellingen door leden van de organiserende afdeling, die als zodanig door de betreffende afdeling als bondslid zijn opgegeven.
 - c. Op de landelijke show van de Speciaalclubs door bondsleden.

5. Voor de bondsmedailles komen in aanmerking allen die aan de betreffende TT deelnemen.
6. Naar de bondsprijzen die ten behoeve van de districtstentoonstellingen beschikbaar worden gesteld, kunnen allen die aan de betreffende TT deelnemen meedoen.
7. Voor de verdeling van de bondsprijzen tijdens de Bondskampioenschappen en de Districtstentoonstelling wordt verwezen naar bijlage 3 van dit reglement

Artikel 17

RINGENCONTROLE

1. Afdelingsbesturen c.q. ringencommissarissen dienen direct na de keuring de ringen van de prijswinnende EK-vogels te controleren. Bij constatering van onregelmatigheden komt de prijs te vervallen.
2. Als onregelmatigheden worden beschouwd te grote, doorgezaagde of opgerekte ringen, ringen waarin een onjuist kweeknummer of jaartal is vermeld of die onleesbaar zijn alsmede ringen die zijn bijgekleurd of overgekleurd.
3. De vogels met ringen waaraan constateerbaar is geknoeid of die niet conform de wettelijke regels zijn geringd worden van de tentoonstelling verwijderd. De organisatie meldt deze ongerechtigheden bij het districtsbestuur c.q. hoofdbestuur.

Artikel 18

ONREGELMATIGHEDEN

1. Inzenders verplichten zich op alle in artikel 3 genoemde tentoonstellingen uitsluitend vogels in te sturen welke niet op een ongeoorloofde manier zijn bijgewerkt zoals uitwendig gekleurd of bijgekleurd of het toevoegen van veertjes enz. Hoe omgegaan moet worden met de vaststelling van een onregelmatigheid is in een bijlage geregeld dat aan het keurmeestersreglement is toegevoegd, genoemd "bijlage 4 Vaststelling onregelmatigheid".
2. Het is niemand toegestaan op door een of meerdere keurmeesters tijdens een keuring ingevulde en ondertekende keurlijsten zodanige toevoegingen of veranderingen aan te brengen of te doen aanbrengen welke de oorspronkelijk gegeven punten wijzigen. Ook toevoegingen aan -, dan wel doorhalingen in de geschreven tekst, zijn niet toegestaan.

Artikel 19

SANCTIEBEPALING

1. In geval van overtreding van artikel 3 lid 2 onder b, artikel 14 lid 4 of artikel 18 van dit reglement, is de bondsraad bevoegd inzenders al dan niet voor onbepaalde tijd uit te sluiten van deelname aan vanwege de bond te houden tentoonstellingen.
2. Voorts is op deze overtredingen van toepassing het gestelde in artikel 3 van het huishoudelijk reglement.

Artikel 20

SLOTBEPALINGEN

1. Dit reglement treedt in werking op de dag nadat dit is vastgesteld door de bondsraad, mitsdien vervalt het reglement voor de tentoonstellingen, zoals vastgesteld op 15 april 2006.
2. Dit reglement kan worden aangehaald als "Reglement Tentoonstellingen"
3. Tenzij dit reglement anders bepaalt, is het hoofdbestuur bevoegd ontheffing te verlenen van één of meerdere bepalingen in dit reglement.
4. In alle gevallen, waarin dit reglement niet voorziet, beslist de bondsraad.

Geheel herzien en vastgesteld bij besluit van de bondsraad op 4 april 2009.

Voor de bondsraad:

H. Marinus voorzitter

L.M. Bertina secretaris

Bijlagen:

1 Keuren bij kunstlicht
2 Kooienreglement

3 Prijzenschema
4 Aanvraagformulier TT

(de bijlagen 3 en 4 worden jaarlijks vastgesteld en gepubliceerd en zijn derhalve niet opgenomen in dit document)

Bijlage 1 bij artikel 8 van het Reglement Tentoonstellingen NBvV

KEUREN BIJ KUNSTLICHT

Artikel 1

UITGANGSPUNTEN

1. Overeenkomstig artikel 8 lid 3 van het reglement voor de tentoonstellingen is het mogelijk zowel bij kunstlicht als bij daglicht vogels te keuren.
2. Het is afhankelijk van de beschikbare keurruimte of verantwoord bij daglicht kan worden gekeurd. Wordt aan de voorwaarden voldaan dat bij iedere keurtafel het daglicht optimaal benut kan worden, dan kan de keuring bij daglicht plaats vinden.
3. Als in een keurzaal onvoldoende daglicht toetreedt, waardoor de keuring van de vogels onder onverantwoorde condities moet plaats vinden, dan dient gekozen te worden voor een keuring bij kunstlicht.

Artikel 2

VOORWAARDEN

Indien blijkt dat alleen bij kunstlicht een verantwoorde keuring mogelijk is, moet aan een aantal voorwaarden worden voldaan om een zo groot mogelijke uniformiteit te bereiken.

1. Het gelijktijdig keuren bij daglicht en kunstlicht van eenzelfde groep vogels is niet toegestaan.
2. De keuze van de lichtbron is voorgeschreven conform artikel 8 van het Tentoonstellingsreglement.

De verlichting van de zaal is hiervoor niet bruikbaar en het verdient in vele gevallen, vooral bij gloeilampverlichting, aanbeveling de zaalverlichting niet in te schakelen in de directe omgeving van de keurtafels. Bij het keuren bij kunstlicht dient boven, dan wel nagenoeg c.q. schuin boven iedere keurtafel, in de praktijk dus per keurmeester en eventueel aanwezige aspirant, een armatuur te worden aangebracht.

Artikel 3

EISEN LICHTBRON

1. Deze armatuur moet bestaan uit een TL-montagebalk, geschikt voor vier TL-buizen van 36 Watt; of uit twee TL-montagebalken, geschikt voor twee TL-buizen van 36 Watt. Bij gebruik van twee montagebalken dienen deze zo dicht mogelijk naast elkaar gemonteerd te worden.
2. Over de montagebalk(en) moet een reflector worden aangebracht waardoor een z.g. "trog-armatuur" ontstaat met een goede lichtbundeling naar beneden.
3. Deze reflector kan van verschillend materiaal zijn maar de binnenzijde moet glanzend helder wit gespoten zijn.
4. De TL-buizen moeten alle vier van hetzelfde kleurnummer zijn. Vereist is het kleurnummer 95 zoals deze door Philips Eindhoven in de handel wordt gebracht. Mogelijk worden door andere fabrikanten soortgelijke buizen in de handel gebracht. Gecombineerd gebruik is niet toegestaan, evenmin als combinaties met andere kleurnummers.
Het verdient aanbeveling steeds TL-buizen te gebruiken die hetzelfde aantal branduren hebben, dus alle even oud zijn.
5. Sterk verouderde TL-buizen (meer dan 5000 branduren) moeten niet worden gebruikt.
6. Tijdens de keuring moeten de reflectoren schoon en onbeschadigd zijn en ook de TL-buizen moeten gereinigd zijn.

Artikel 4

OPSTELLING LICHTBRON

Het armatuur met de vier TL-buizen dient boven, dan wel nagenoeg, c.q. schuin boven iedere keurtafel te worden aangebracht.

De afstand van bovenkant armatuur tot het tafelblad moet 1200 mm bedragen.
Deze maatvoering is vast; afwijkingen zijn hierbij niet toegestaan.

De opstelling kan en mag op meerdere manieren tot stand komen o.a.:

- Montage aan een frame waartussen een losse keurtafel wordt geplaatst.
- Montage aan een spandraad waaraan een rij armaturen wordt gehangen waar door een zogenaamde "lijnverlichting" ontstaat.
- De opstelling van de lichtbron dient in ieder geval zo te zijn, dat het licht op optimale wijze in de kooi schijnt. Dit kan gerealiseerd worden door de lichtbron schuin boven de keurmeester te plaatsen.

Artikel 5

UITVOERING KEURTAFEL

Om optimaal een keuring bij kunstlicht te kunnen verrichten is het gewenst storende reflecties te vermijden. De bovenzijde van het tafelblad dient grijs van kleur te zijn. Tafels die hieraan niet voldoen moeten worden afgedekt met grijs karton. De keurtafel of werkblad dient van de juiste afmeting te zijn om goed onder de armatuur te kunnen worden geplaatst en moet tenminste 750 mm breed zijn. Wanneer op de keurtafel ook vogels in de zogenaamde klapkooien moeten worden gekeurd, dienen de tafels een zodanige breedte te hebben dat de volledige klapkooi tussen de staanders van de verlichting geplaatst kunnen worden. In de onmiddellijke omgeving van de keurtafels mogen zich geen objecten bevinden die door reflectie van het kunstlicht een negatieve invloed uitoefenen op de lichtkwaliteit in en rond de kooien op de keurtafel. Door te kiezen voor kunstlicht en de daarbij behorende opstelling van werkbladen of keurtafels is het niet mogelijk dat kooien in grote hoeveelheden op de keurtafel worden geplaatst. Gelijktijdig kunnen maximaal vier vogels worden gekeurd.

Artikel 6

SLOTBEPALINGEN

- 1 Dit besluit treedt in werking op de dag nadat dit is vastgesteld door het hoofdbestuur, mitsdien vervalt besluit 1 Reglement voor de tentoonstellingen, zoals vastgesteld op 4 oktober 1997.
- 2 In alle gevallen, waarin dit besluit niet voorziet, beslist het hoofdbestuur.
- 3 Dit besluit kan worden aangehaald als "Besluit keuren bij kunstlicht" en treedt gelijktijdig in werking met het Reglement voor de tentoonstellingen.

Geheel herzien en vastgesteld bij besluit van het hoofdbestuur op 4 april 2009.

Voor het hoofdbestuur

H. Marinus, voorzitter
L.M. Bertina, secretaris

Bijlage 2 bij artikel 11 van het Reglement Tentoonstellingen NBvV

Beschrijving van kooien

1. ZANGKOOI

Uitvoering:

De zangkooi is, met uitzondering van de bodem en de zandlade, die van triplex of board mogen zijn vervaardigd, gemaakt van beukenhout. De ombouwlatjes zijn 1 x 1 cm. De uitstekende delen van de kooi zijn de pootjes 1,5 cm en de opstandjes 1 cm. De buitenwerkse maten zijn: 21 cm breed, 15 cm diep en 20 cm hoog. Rondom is de zangkooi voorzien van mat gegalvaniseerde, 1,5 mm dikke metalen spijltjes. Aan de breedste zijde, met een opstaande rand van 5 cm, 14 à 15 spijltjes en de bovenzijde 10 spijltjes met een dwars tussenlatje in het midden. Het gehele zangkooitje is ongeschilderd in blank beukenhout.




Bijzonderheden:

- **Voorzijde:**
Met een opstaande rand van 5 cm, 1,5 cm hoger geplaatst voor de zandlade, 10 spijltjes. Onder elk 3e spijltje vanaf de zijkant een ronde opening van 2,5 cm, bestemd voor eten en drinken.
- **Deurtje:**
Aan de achterzijde bevindt zich een deurtje met 9 spijltjes of een frame van 4 latjes met 5 spijltjes. Een spijltje dient als draaipunt en een spijltje dient als steunpunt. Het deurtje kan worden vergrendeld en met een spijker door een voorgeboord gaatje worden geblokkeerd.
- **Zitstokken:**
De zitstokken zijn rond, en hebben een dikte van 14 mm, zijn ongeschilderd van blank beukenhout of van een lichtkleurige houtsoort. De plaatsing is variabel, afhankelijk van de grootte van de vogel. Het meest gebruikelijke is de voorste zitstok op de 3e spijl en de andere op de 6e spijl van achteren.
- **Water- en zaadvoorziening:**
Aan de voorzijde zijn aan de buitenzijde twee halfronde bakjes (helder glas of helder kunststof) in beugels gehangen. Een links voor water en het andere rechts voor zaad. Het kooinummers dient op het zaadbakje te worden geplakt.
- **Bodembedekking:**
In de zangkooi wordt als bodembedekker alleen wit zand toegestaan.

2. UNIVERSEELKOOI

Uitvoering:

De universeelkooi is gemaakt van hout, dan wel kunststof, van max. 10 mm dikte en heeft als buitenwerkse afmetingen: 33 cm breed, 32 cm hoog en 17 cm diep. De opstaande rand aan de voorkant, waar het voorfront op rust, is 6 cm hoog. Het bovenplankje heeft een breedte van 8 cm. In het bovenplankje is een handgreep uitgezaagd. De afmeting van dit handgreepje tot de achterzijde van de kooi dient 20 mm te zijn. Aan de onderzijde van het bovenplankje bevindt zich een plankje, schuin aangebracht onder een hoek van ongeveer 45 graden naar de achterwand. Hierdoor ontstaat er ruimte voor het aanbrengen van de handgreep. Dit plankje heeft een breedte van ongeveer 6 cm of meer en loopt naar de voorkant van het bovenplankje. Het voorfront is 30 cm breed en telt 24 of 25 verticale spijlen en moet mat metaalkleurig van kleur zijn. Ter versteviging zitten er in het voorfront 2 horizontale spijlen. Een op een afstand tussen de 5,5 - 6,5 cm en de ander op een afstand van 22 cm vanaf de onderzijde van het voorfront. Het 3^e en 4^e spijltje van links is aan de onderzijde respectievelijk iets naar links en iets naar rechts gebogen. De buitenkant van de kooi is halfmat zwart en de binnenkant is halfmat helder wit van kleur.



Bijzonderheden:

- **Deurtje:**
In een van de zijwanden bevindt zich een klepdeurtje, waarvan de vorm rechthoekig, rond of ovaal mag zijn. Het hang- en sluitwerk van dit deurtje mag maximaal 0,5 cm uitsteken uit de zijwand.
- **Zandlade:**
De universeelkooi mag uitgevoerd worden met een zandlade, die dan aan de achterzijde uitschuifbaar dient te zijn. Aan deze zandlade mag zich geen zogenaamde uittreknop bevinden.
- **Zitstokken:**
In de kooi bevinden zich tegen de achterwand twee en tegen de linkerzijwand een zitstok. De zitstokken tegen de achterwand zijn met een onderlinge afstand van 11,5 cm van elkaar aangebracht, op een hoogte van 13 cm van de bodem. De lengte van deze zitstokken is 12 cm. Het zitstokje tegen de linkerzijwand, deze is optioneel, is 7 cm lang. De zitstokken zijn rond en mogen glad of geribbeld zijn. De dikte van de zitstokken mag per vogelsoort verschillen. De zitstokken mogen echter niet dunner zijn dan 10 mm en niet dikker dan 16 mm. Per kooi moeten de zitstokken van gelijke dikte zijn, De zitstokken zijn ongeverfd en van een lichtkleurige houtsoort. In kooien voor grasparkieten en agaporniden mag het kleine zitstokje in de linkerwand worden weggelaten
- **Watervoorziening:**
De uitvoering van het pijpje van het zelfklemmende staaffonteintje is van transparant blank plastic. De omtrek hiervan is 11,5 cm. De lengte maximaal 8,5 cm met een al dan niet afgeronde top. Het voetje is van wit hard plastic, met een maximale hoogte van 4 cm. De totale hoogte van het staaffonteintje is maximaal 10 cm. Het staaffonteintje dient links onder tussen de 3^e en 4^e tralie geklemd te worden.
- **Zaadvoorziening:**
Het zaadbakje heeft een halfrond model en is uitgevoerd in wit hard plastic. Het zaadbakje dient rechts in de kooi te worden opgehangen aan de opstaande onderrand van de kooi. In grasparkieten- en agapornidenkooien mag het zaadbakje worden weggelaten en mag aan de vogels het zaad op de bodem verstrekt worden.

- **Bodembedekking:**
De aanbevolen bodembedekking is wit zand. Er mag echter ook gebruik worden gemaakt van zaad, wit/grijze kattenbakvulling of andere wit/grijze vochtabsorberende bodembedekkers. Minimaal dient de bodembedekking per groep gelijk te zijn.
- **Gewicht:**
Het gewicht van de universeelkooi mag maximaal 2 kg zijn, inclusief bodembedekking.

2a. Kartonnen universeelkooi:

Kartonnen kooien dienen eveneens aan de voorschriften te voldoen. In tegenstelling tot de houten universeelkooi, zitten de zitstokjes bij de kartonnen universeelkooi aan het tralie werk bevestigd. Het gebruik van deze kooien is op tentoonstellingen toegestaan, mits alle vogels uit die groep in deze geplaatst zijn.

Uitvoering:

Deze universeelkooi is gemaakt van karton en heeft als buitenwerkse afmetingen: 33 cm breed, 32 cm hoog en 17 cm diep. De opstaande rand aan de voorkant, waar het voorfront op rust, is 6 cm hoog. Het bovenstuk heeft een breedte van 8 cm.

Er hoeft geen handgreep te zijn aangebracht.

Het voorfront is 30 cm breed en telt 24 of 25 verticale spijlen en moet mat me taalkleurig van kleur zijn. Ter versteviging zitten er in het voorfront 2 horizontale spijlen. Een op een afstand tussen de 5,5 - 6,5 cm en de ander op een afstand van 22 cm vanaf de onderzijde van het voorfront. Het 3^e en 4^e spijltje van links is aan de onderzijde respectievelijk iets naar links en iets naar rechts gebogen. De buitenkant is halfmat wit en de binnenkant is halfmat helder wit van kleur.

Het karton dient van een dusdanige kwaliteit te zijn, dat eventuele lekkende waterfonteintjes geen invloed hebben op de stevigheid van het karton.

Bijzonderheden:

- **Deurtje:**
In een van de zijwanden bevindt zich een klepdeurtje, waarvan de vorm rechthoekig, rond of ovaal mag zijn. Het hang- en sluitwerk van dit deurtje mag maximaal 0,5 cm uitsteken uit de zijwand.
- **Zitstokken:**
In de kooi bevinden zich vanaf de binnenkant van het voorfront twee zitstokken. De zitstokken zijn met een onderlinge afstand van 11,5 cm van elkaar aangebracht, op een hoogte van 13 cm van de bodem. De lengte van deze zitstokken is 12 cm. De zitstokken zijn rond en mogen glad of geribbeld zijn. De dikte van de zitstokken mag per vogelsoort verschillen. De zitstokken mogen echter niet dunner zijn dan 10 mm en niet dikker dan 16 mm. Per kooi moeten de zitstokken van gelijke dikte zijn, De zitstokken zijn van een houtkleurige of witte kunststof.
- **Watervoorziening:**
De uitvoering van het pijpje van het zelfklemmende staaffonteintje is van transparant blank plastic. De omtrek hiervan is 11,5 cm. De lengte maximaal 8,5 cm met een al dan niet afgeronde top. Het voetje is van wit hard plastic, met een maximale hoogte van 4 cm. De totale hoogte van het staaffonteintje is maximaal 10 cm. Het staaffonteintje dient links onder tussen de 3^e en 4^e tralie geklemd te worden.

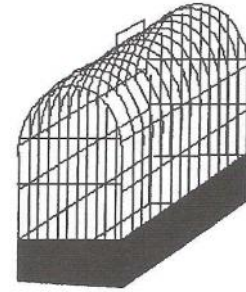
- **Zaadvoorziening:**
Het zaadbakje heeft een halfrond model en is uitgevoerd in wit hard plastic. Het zaadbakje dient rechts in de kooi te worden opgehangen aan de opstaande onderrand van de kooi.
- **Bodembedekking:**
De aanbevolen bodembedekking is wit zand. Er mag echter ook gebruik worden gemaakt van wit/grijze kattenbakvulling of andere wit/grijze vochtabsorberende bodembedekkers. Minimaal dient de bodembedekking per groep gelijk te zijn.
- **Gewicht:**
Het gewicht van de kartonnen universeelkooi mag maximaal 2 kg zijn, inclusief bodembedekking.

3. KOEPELKOOI

Uitvoering:

De koepelkooi heeft een houten onderbak in de buiten maatse afmetingen: 27 cm breed, 18 cm lang en 10 cm hoog. Op de onderbak een van metalen spijlen vervaardigde opbouw, ofgerond aan de bovenzijde. De totale hoogte van de koepel kooi is 38 cm. Het deurtje zit in de rechterzijwand.

De onderbak is aan de buitenkant halfmat zwart, de bin nenkant halfmat helder wit. De opbouw mag blank of mat zwart zijn.



Bijzonderheden:

- **Zitstokken:**

In de koepelkooi bevinden zich afgeplatte c.q. ovale zitstokken, ongeverfd en van een lichtkleurige houtsoort. De standaardseisen postuurkanaries geven per ras een omschrijving van de te gebruiken zitstokken en de plaats hiervan in de kooi.

- **Watervoorziening:**

Het pijpje van het staaffonteintje is van doorzichtig hard plastic. Het voetje is van wit plastic. Het wordt links tussen de spijlen bevestigd.

- **Zaadvoorziening:**

Het zaadbakje is een vast onderdeel van de zandlade en zit rechts. Ook mag het halfronde zaadbakje, vervaardigd van hard plastic in de kleur wit, rechts in de kooi op de onderbak tussen de spijlen worden geplaatst.

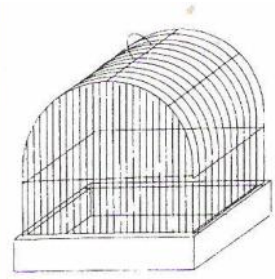
- **Bodembedekking:**

De aanbevolen bodembedekking is wit zand. Er mag echter ook gebruik worden gemaakt van katebakvulling of andere vochtabsorberende bodembedekkers. Minimaal dient de bodembedekking per groep gelijk te zijn. Een zandlade is toegestaan, mits naar achteren uitschuivend.

4. OPEN POSTUURKOOI

Uitvoering:

De open postuurkooi heeft een houten onderbak in de buitenmaatse afmetingen: 33 cm breed, 32 cm diep en 6 cm hoog. Op de onderbak staat een van metalen spijlen vervaardigde opbouw met een hoogte van 26 cm. De straal van de boog van de bovenbouw is 16,5 cm. Het deurtje is 10 cm hoog en 11,5 cm breed. Een zandlade is toegestaan. De zandlade moet dan naar achteren uitschuiven. De onderbak is aan de buitenkant halfmat zwart, de binnenkant halfmat helder wit. de opbouw moet halfmat zwart zijn.



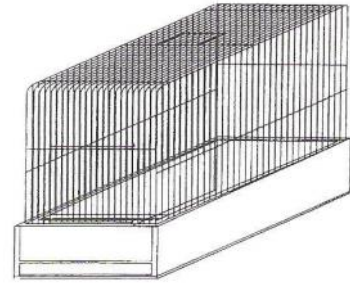
Bijzonderheden:

- **Zitstokken:**
In de open postuurkooi bevinden zich 2 zitstokken, ongeverfd en van een lichtkleurige houtsoort. De standardeisen voor postuurkanaries geven per ras een omschrijving van de te gebruiken zitstokken en de plaats hiervan in de kooi.
- **Watervoorziening:**
De uitvoering van het pijpje van het staaffonteintje is van doorzichtig hard plastic. Het voetje is van wit plastic.
- **Zaadvoorziening:**
Het zaadbakje is halfrond en vervaardigd van wit hard plastic.
- **Bodembedekking:**
De aanbevolen bodembedekking is wit zand. Er mag echter ook gebruik worden gemaakt van kattenbakvulling of andere vocht absorberende bodembedekkers. Minimaal dient de bodembedekking per groep gelijk te zijn.

5. GROTE FRISÉKOOI

Uitvoering:

De grote frisékooi heeft een houten onderbak in de buitenmaatse afmetingen: 36 cm breed, 22,5 cm lang en 9 cm hoog. Op de onderbak een van metalen spijlen vervaardigde opbouw, met de afmetingen 36 x 22,5 x 23,5 cm. Een deurtje in de rechter zijwand van 12,5 cm bij 10 cm en een zandlade zijn toegestaan. De zandlade moet dan naar achteren uitschuiven. De onderbak is aan de buitenkant halfmat zwart, de binnenkant halfmat helder wit. De horizontale bovenranden zijn halfmat zwart.



Bijzonderheden:

- **Zitstokken:**
In de grote frisékooi bevinden zich 2 afgeplatte c.q. ovale zitstokken, ongeveer en van een lichtkleurige houtsoort. De standaardseisen voor postuurkanaries geven per ras een omschrijving van de te gebruiken zitstokken en de plaats hiervan in de kooi.
- **Watervoorziening:**
De uitvoering van het pijpje van het staaffonteintje is van doorzichtig hard plastic. Het voetje is van wit plastic. Het staaffonteintje dient links tussen de derde en vierde tralie te worden geklemd.
- **Zaadvoorziening:**
Het zaadbakje is een vast onderdeel van de zandlade en zit rechts in de kooi.
- **Bodembedekking:**
De aanbevolen bodembedekking is wit zand. Er mag echter ook gebruik worden gemaakt van katebakvulling of andere vochtabsorberende bodembedekkers. Minimaal dient de bodembedekking per groep gelijk te zijn.

6. DEWAR KOOI:

Uitvoering:

De Dewar kooi heeft een houten onderbak in de buitenmaatse afmeting: 12,5 cm breed en 32 cm lang. Op de onderbak een van metalen spijlen, de lange zijde heeft 23 spijlen en de korte zijde heeft 9 spijlen, vervaardigde opbouw, afgerond aan de bovenzijde.

De kooi is totaal 28 cm hoog, op het laagste punt is deze 23 cm hoog, incl. de onderbak. Het deurtje zit aan de rechterzijwand.

De onderbak is aan de buitenkant halfmat zwart, de binnenkant halfmat helder wit. Een zandlade is toegestaan, lade halfmat helder wit. De opbouw moet halfmat zwart zijn.



Bijzonderheden:

- **Zitstokken:**

De plaats van de zitstokken is per ras soort verschillend, ongeveer van een lichtkleurige houtsoort. De standaard-eisen postuurkanaries geven per ras e en omschrijving van de te gebruiken zitstokken en de plaats hiervan in de kooi.

- **Watervoorziening:**

Het pijpje van het staafontje is van doorzichtig hard plastic. Het voetje is van wit plastic. Het wordt links tussen de spijlen bevestigd.

- **Zaadvoorziening:**

Het zaadbakje is een vast onderdeel van de zandlade en zit rechts. Ook mag het halfronde zaadbakje, vervaardigd van hard plastic in de kleur wit, rechts in de kooi op de onderbak tussen de spijlen worden geplaatst.

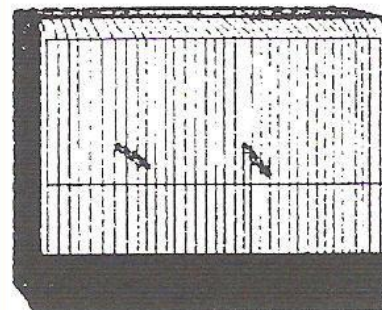
- **Bodembedekking:**

De aanbevolen bodembedekking is wit zand. Er mag echter ook gebruik worden gemaakt van kattenbakvulling of andere vochtabsorberende bodembedekkers. Minimaal dient de bodembedekking per groep gelijk te zijn.

7. KLEINE KISTKOOI:

Uitvoering:

De kleine kistkooi is gemaakt van hout, dan wel kunststof, van max. 10 mm dikte en heeft als buitenwerkse afmetingen: 50 cm breed, 40 cm hoog en 25 cm diep. De opstaande rand aan de voorkant, waar het voorfront op rust, is 6,5 cm hoog. Het bovenplankje heeft een breedte van 20 cm. In het bovenplankje is een handgreep uitgezaagd. De afmeting van dit handgreepje tot de achterzijde van de kooi dient 20 mm te zijn.



Aan de onderzijde van het bovenplankje bevindt zich een plankje, schuin aangebracht, onder een hoek van ongeveer 45 graden naar de achterwand. Hierdoor ontstaat er ruimte voor het aanbrengen van de handgreep. Dit plankje heeft een breedte van ongeveer 21 cm.

Het voorfront is 46,2 breed en telt 36 of 37 verticale spijlen en moet mat metaalkleurig van kleur zijn.

Ter versteviging zitten er in het voorfront 2 horizontale spijlen. Een op een afstand tussen de 10,5 en 11,5 cm en de ander op een afstand van 29 cm vanaf de onderzijde van het voorfront. Rechtsonder mag zich in het front een klein getralied schuifje bevinden. De buitenkant van de kooi is halfmat zwart en de binnenkant is halfmat helder wit van kleur.

Bijzonderheden:

- **Deurtje:**
In een van de zijwanden bevindt zich een klepdeurtje, waarvan de vorm rechthoekig, rond of ovaal mag zijn. Het hang- en sluitwerk van dit deurtje mag maximaal 0,5 cm uitsteken uit de zijwand.
- **Zandlade:**
De kooi mag uitgevoerd worden met een zandlade, welke bij voorkeur aan de achterzijde uitschuifbaar is. Aan deze zandlade mag zich geen zogenaamde uittrekknop bevinden
- **Zitstokken:**
In de kooi bevinden zich tegen de achterwand twee zitstokken. Deze zijn met een onderlinge afstand van 17,5 cm van elkaar aangebracht, op een hoogte van 14 cm van de bodem. De lengte van deze zitstokken is 18 cm. De zitstokken zijn rond en mogen glad of geribbeld zijn. De dikte van de zitstokken mag per vogelsoort verschillen. De zitstokken mogen echter niet dunner zijn dan 13 mm en niet dikker dan 18 mm. Per kooi moeten de zitstokken van gelijke dikte zijn, De zitstokken zijn ongeverfd en van een lichtkleurige houtsoort.
- **Watervoorziening:**
De uitvoering van het pipje van het zelfklemmende staafonteintje is van transparant blank plastic. De omtrek hiervan is 11,5 cm. De lengte maximaal 8,5 cm met een al dan niet afgeronde top. Het voetje is van wit hard plastic, met een maximale hoogte van 4 cm. De totale hoogte van het staafonteintje is maximaal 10 cm. Het staafonteintje dient links onder tussen de 3^e en 4^e tralie geklemd te worden.
- **Zaadvoorziening:**
Het zaadbakje heeft een halfrond model en is uitgevoerd in wit hard plastic. Het zaadbakje dient rechts in de kooi te worden opgehangen aan de opstaande onderrand

van de kooi. In plaats van dit voerbakje mag ook gebruik worden gemaakt van voerbakjes die in de kooi kunnen worden geplaatst.

- **Bodembedekking:**

De aanbevolen bodembedekking is wit zand. Er mag echter ook gebruik worden gemaakt van zaad, wit/grijze kattenbakvulling of andere wit/grijze vochtabsorberende bodembedekkers. Minimaal dient de bodembedekking per groep gelijk te zijn. In kooien, die ingericht worden voor vruchten- en insectenetende vogels is het gebruik van zand als bodembedekking af te raden. Wanneer dit zand in het voerbakje komt kan dit nadelige gevolgen hebben voor de betreffende vogels.

- **Gewicht:**

Het gewicht van de kleine kistkooi mag maximaal 2,5 kg zijn, inclusief bodembedekking.

8. GROTE KISTKOOI

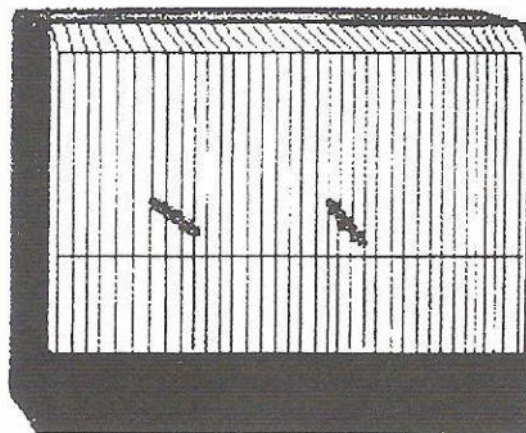
Uitvoering:

De grote kistkooi is gemaakt van hout van max. 10 mm dikte en heeft als buitenwerkse afmetingen: 60 cm breed, 50 cm hoog en 30 cm diep. De opstaande rand aan de voorkant, waar het voorfront op rust, is 6,5 cm hoog. Het voorfront is 57 cm breed en telt 44 of 45 verticale spijlen en moet mat metaalkleurig van kleur zijn.

Ter versteviging zitten er in het voorfront 3 horizontale spijlen. Een op een afstand van 9 cm, een op een afstand van 22 cm en een op een afstand van 31 cm vanaf de onderzijde van het voorfront.

Rechtsonder mag zich in het front een klein getralied schuifje bevinden. Het bovenplankje heeft de maten 58 cm bij 26,5 cm. In het bovenplankje is een handgreep uitgezaagd. De afmeting van dit handgreepje tot de achterzijde van de kooi dient 20 mm te zijn. Aan de onderzijde van het bovenplankje bevindt zich een plankje, schuin aangebracht onder een hoek van ongeveer 45 graden naar de achterwand, beginnend bij de voorkant van dit bovenplankje. Hierdoor ontstaat er ruimte voor het aanbrengen van de handgreep. Dit plankje heeft een breedte van ongeveer 21 cm.

De buitenkant van de kooi is halfmat zwart, evenals de verticale en horizontale randen aan de voorzijde. De binnenkant is halfmat helder wit van kleur.



BIJZONDERHEDEN:

Bijzonderheden:

- **Deurtje:**

In een van de zijwanden mag zich een klepdeurtje bevinden, waarvan de vorm rechthoekig, rond of ovaal mag zijn. Het hang- en sluitwerk van dit deurtje mag maximaal 0,5 cm uitsteken uit de zijwand.

- **Zitstokken:**

In de kooi bevinden zich tegen de achterwand twee zitstokken. Deze zijn met een onderlinge afstand van 25 cm van elkaar aangebracht, op een hoogte van 23 cm van de bodem. De lengte van deze zitstokken is 25 cm. De zitstokken zijn rond en mogen glad of geribbeld zijn. De dikte van de zitstokken mag per vogelsoort verschillen. De zitstokken mogen echter niet dunner zijn dan 20 mm en niet dikker dan 25 mm. Per kooi moeten de zitstokken van gelijke dikte zijn, De zitstokken zijn ongeverfd en van een lichtkleurige houtsoort.

- **Zandlade:**

De kooi mag uitgevoerd worden met een zandlade, die dan bij voorkeur aan de achterzijde uitschuifbaar is. Aan deze zandlade mag zich geen zogenaamde uittreknop bevinden.

- **Watervoorziening:**

De uitvoering van het pipje van het zelfklemmende staaffonteintje is van transparant blank plastic. De omtrek hiervan is 11,5 cm. De lengte maximaal 8,5 cm met een al dan niet afgeronde top. Het voetje is van wit hard plastic, met een maximale hoogte van 4 cm. De totale hoogte van het staaffonteintje is maximaal 10 cm. Het staaffonteintje dient links onder tussen de 3^e en 4^e tralie geklemd te worden.

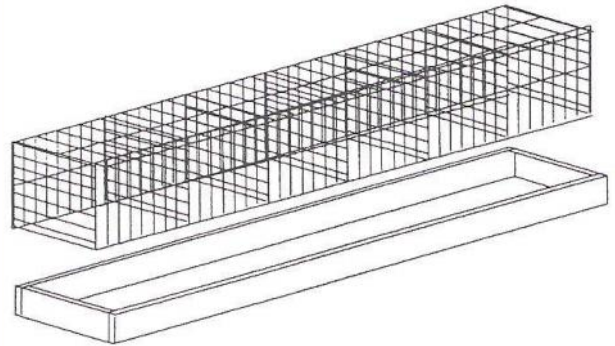
Als drinkwatervoorziening mag ook gebruik worden gemaakt van een stenen of kunststof drink bakje.

- **Zaadvoorziening:**
Het zaadbakje heeft een halfmond model en is uitgevoerd in wit hard plastic. Het zaadbakje dient rechts in de kooi te worden opgehangen aan de onderrand van de kooi. In plaats van dit voerbakje mag ook gebruik worden gemaakt van zaadbakjes die in de kooi kunnen worden geplaatst.
- **Bodembedekking:**
De aanbevolen bodembedekking is wit zand. Er mag echter ook gebruik worden gemaakt van zaad, wit/grijze kattenbakvulling of andere wit/grijze vochtabsorberende bodembedekkers. Per groep dient de bodembedekking gelijk te zijn.
- **Gewicht:**
Het gewicht van de grote kistkooi mag maximaal 3 kg zijn, zonder bodembedekking en zonder vogel.

9. KLEINE KLAPKOOI

Uitvoering:

De kleine klapkooi heeft vakken van 33 x 33 x 33 cm. Hoewel ze als meervoudige sets te verkrijgen zijn, is de tweevoudige set de best toepasbare. Tussen de vakken mogen metalen of houten schotjes worden aangebracht waardoor naast elkaar zittende vogels elkaar niet kunnen beschadigen. Wanneer de klapkooi wordt ingericht voor grondvogels mag, ter voorkoming van beschadiging, aan de bovenkant schokabsorberend materiaal worden aangebracht.



Bijzonderheden:

- **Zitstokken:**
In de klapkooi bevinden zich een of twee zit stokken. De zitstokken zijn rond en mogen glad of geribbeld zijn. De dikte van de zitstokken mag per vogelsoort verschillen. De zitstokken mogen echter niet dunner zijn dan 10 mm en niet dikker dan 16 mm. Per kooi moeten de zitstokken van gelijke dikte zijn. De zitstokken dienen van de voorkant naar de achterkant te zijn aangebracht. Wanneer de kleine klapkooi wordt gebruikt voor grondvogels dienen de zitstokken achterwege te blijven.
- **Watervoorziening:**
Als waterbakje kunnen stenen of kunststof bakjes worden gebruikt die in de kooi worden geplaatst.
- **Zaadvoorziening:**
Als zaadbakje kunnen stenen of kunststof bakjes worden gebruikt die in de kooi worden geplaatst.
- **Bodembedekking:**
De aanbevolen bodembedekking is wit zand. Er mag echter ook gebruik worden gemaakt van katebakvulling of andere vochtabsorberende bodembedekkers. Minimaal dient de bodembedekking per groep gelijk te zijn. In kooien die ingericht worden voor vruchten-/insectenetende vogels is het gebruik van zand als bodembedekking af te raden. Wanneer dit zand in het voerbakje komt kan dit nadelige gevolgen hebben voor de betreffende vogels.

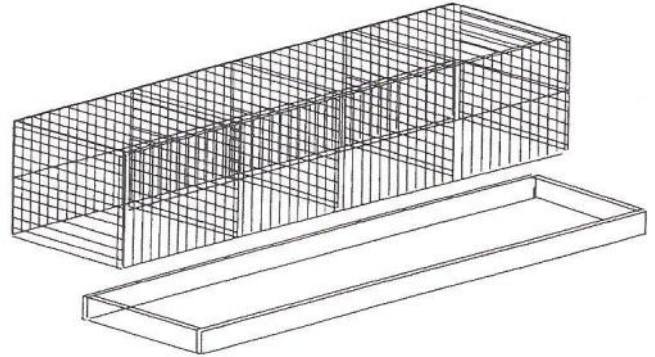
10. GROTE KLAPKOOI:

Uitvoering:

De grote klapkooi heeft vakken van 50 x 50 x 50 cm.

Hoewel ze als meervoudige sets te verkrijgen zijn, is de tweevoudige set de best toepasbare. Tussen de vakken mogen metalen of houten schotjes worden aangebracht, waardoor naast elkaar zittende vogels elkaar niet kunnen beschadigen. Wanneer de klapkooi wordt ingericht voor grondvogels mag, ter voorkoming van beschadiging, aan de bovenkant scholabsorberend materiaal worden aangebracht.

Het traliewerk van de grote klapkooi is geplaatst in een onderbak, gemaakt van hout dan wel kunststof. De afmeting hiervan bedraagt maximaal 52 cm diep en bij twee vakken 102 cm breed en bij vier vakken 203 cm breed, De opstaande rand heeft een afmeting tussen de 4 en 6 cm.



Bijzonderheden:

- **Deurtje:**
Per vak bevindt zich in het traliewerk een schuifdeurtje
- **Zitstokken:**
In de klapkooi bevinden zich een of twee zitstokken. De zitstokken zijn rond en mogen glad of geribbeld zijn. De dikte van de zitstokken mag per vogelsoort verschillen. De zitstokken mogen echter niet dunner zijn dan 13mm en niet dikker dan 18 mm. Per kooi moeten de zitstokken van gelijke dikte zijn. De zitstokken dienen van de voorkant naar de achterkant te zijn aangebracht. Ook toegestaan is de zitstokken vanaf de zijkanten aan te brengen. Wanneer de kleine klapkooi wordt gebruikt voor grondvogels, dienen de zitstokken achterwege te blijven.
- **Watervoorziening:**
Als waterbakje kunnen stenen of kunststof bakjes worden gebruikt, die in de kooi worden geplaatst.
- **Zaadvoorziening:**
Als zaadbakje kunnen stenen of kunststof bakjes worden gebruikt, die in de kooi worden geplaatst.
- **Bodembedekking:**
De aanbevolen bodembedekking is wit zand. Er mag echter ook gebruik worden gemaakt van zaad, wit/grijze kattenbakvulling of andere wit/grijze vochtabsorberende bodembedekkers. Minimaal dient de bodembedekking per groep gelijk te zijn. In kooien, die ingericht worden voor vruchten-/insectenetende vogels is het gebruik van

zand als bodembedekking af te raden. Wanneer dit zand in het voerbakje komt, kan dit nadelige gevolgen hebben voor de betreffende vogels.

11. VOLIERE

Uitvoering:

De volière waarin vogels voor een keuring worden aangeboden dient een vloeroppervlak te hebben van 1 x 1 meter en een hoogte van 2 meter. De volières waarin vogels gekeurd moeten worden, dienen zodanig geplaatst te zijn dat er voldoende daglicht in de volières kan komen om de vogels te keuren. Wanneer bij kunstlicht moet worden gekeurd, dient de lichtsterkte en lichtkleur te voldoen aan de normen die gesteld zijn voor kunstlichtkeuringen.

Bijzonderheden:

- **Zitstokken:**
De te gebruiken zitstokken dienen aangepast te zijn aan de vogelsoort(en) die in de volière worden ondergebracht.
- **Plaatsing:**
De volières waarin vogels gekeurd moeten worden, dienen bovendien zodanig te zijn opgesteld dat de keurmeester de vogels in die volières van alle zijden moet kunnen beoordelen.

